



BABI Y SMART CUSHION

מדריך למשתמש

מתאים לגילאי 0-5 | החל ממשקל 2.5 ק"ג | ניתן לראות גם ב- topo-care.com

חשוב: לשימוש מיטבי, להגנה ולנוחות הפעוט, יש לקרוא בעיון מדריך זה לפני השימוש במכשיר, לשמור על כללי הבטיחות המפורטים, ולשמור את המדריך לעיון עתידי. ניתן למצוא את המדריך למשתמש גם באתר www.topo-care.com

מה מכילה הקופסה?

- 1 כרית חכמה
- 1 מדריך הוראות

ברכותינו על רכישת הכרית החכמה

תיאור המוצר והפעלתו:

הכרית החכמה נועדה לזהות נוכחות של פעוט על מושבי בטיחות לרכב מכל המותגים. אם פעוט נשכח ברכב, תופעל אזעקה חזותית וקולית באמצעות אחד ממכשירי העזר לכרית החכמה או באמצעות אפליקציה בטלפון הנייד. אזעקה זו תישאר פעילה עד לאיפוסה או נטרולה, או עד לחזרת הנהג/המשתמש לרכב. במידה והמצב לא נפתר והנהג לא חזר לרכב, נשלחת הודעת התראה למשתמשים משויכים או לאנשי קשר שתוכנתו מראש באפליקציה באמצעות הודעת טקסט הכוללת את קואורדינטות ה-GPS המדויקות שבהן הושאר הפעוט..

הכרית החכמה מיועדת בעיקר לשימוש עם אפליקציה בטלפון הנייד. עם זאת, קיימת אפשרות להשתמש בה ללא אפליקציה או ללא טלפון נייד:

אם משתמשים בכרית עם אפליקציה בטלפון הנייד, הטלפון הנייד הוא מקור האזעקה העיקרי. לשימוש ללא אפליקציה בטלפון הנייד, ניתן להוסיף אביזר נוסף שישימש כמקור התראה עיקרי וללא שימוש בטלפון חכם (ALERT) ראה עמוד 9.

תנאי שימוש והבהרת אחריות

על ידי שימוש במכשיר הכרית החכמה ו/או האביזרים והאפליקציה הנלווים, באה לידי ביטוי הצהרתך, הסכמתך ואישורך לכך שמוכן לך כי המכשיר או המכשירים ויישומי התוכנה המשווים הם רק אמצעי עזר שאינו מסיר את מלא האחריות מן המשתמש ועשוי להוות שכבת אבטחה נוספת, שאינה באה במקום אחריותך או האחריות המלאה של מי מהמטפלים/המשתמשים וכן באשר לקביעה אם הילד אכן נמצא במושב הרכב. אנו לא מתחייבים או מצהירים על דבר לגבי דיוקם או שלמותם של כל אחד מהמכשירים, ואיננו נוטלים על עצמנו כל חבות או אחריות לטעויות, לשגיאות או לאי-דיוקים בנוגע לתוכן, לנזק אישי או לנזק לרכוש מכל סוג שהוא, כתוצאה משימושך במכשיר ו/או באפליקציה הנלווית.



להתקנת הכרית החכמה הסר את כרית החכמה מתיבת המוצר. העבר את שקע חגורת מושב הבטיחות לפעוטות שברכב דרך חריץ הכרית החכמה, והנח את הכרית על בסיס מושב הבטיחות לפעוטות ברכב. ודא שהסמליל (לוגו) שעל הכרית פונה כלפי מעלה.

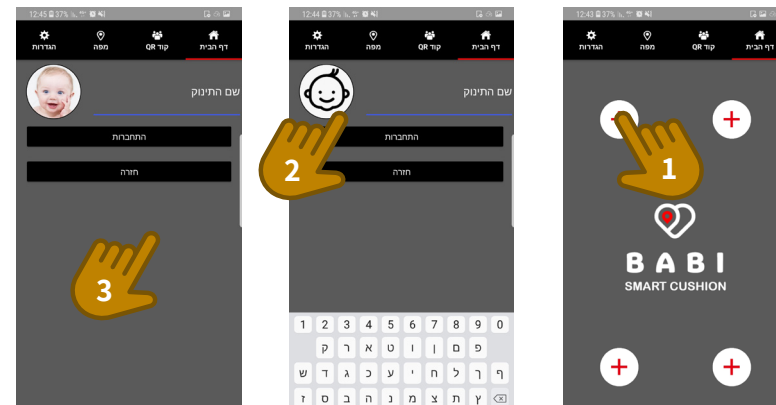


כעת הורד את אפליקציית **Babisit**, הזמינה הן עבור IOS והן עבור Android, דרך חנויות האפליקציות שלהם. לחלופין, אפשר להוריד את אפליקציית Babisit על ידי סריקת קוד ה-QR המוצג כאן:

שים לב: בטלפונים מסוימים של Android יכולה להופיע בקשה להפעיל את הרשאות Auto Start View- במסך הנעילה. באם נדרש יש להפעיל אותן כדי שהאפליקציה לנייד תפעל כהלכה.


לרישום פעוט

1. לחץ על הצלמית + כמוצג להלן. הערה: אפשר לרשום ולנטר עד 4 פעוטות באמצעות האפליקציה בטלפון.
2. הזן את שמותיהם של הפעוטות, ראשית על ידי לחיצה על צלמית הפעוט כדי להציג תמונה שלו. אפשר לצלם תמונה של הפעוט או לבחור תמונה מגלריית התמונות שבמכשיר. לאחר בחירת תמונה אפשר להזין אותה.
3. לאחר הזנת התמונה ושמו של הפעוט, הם מוצגים כמפורט למטה.

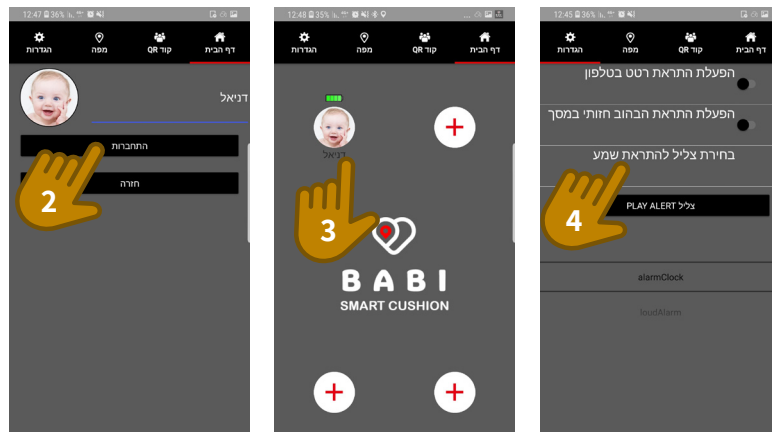


חבר בין האפליקציה לכרית

1. לחץ על הסמליל (לוגו) שעל הכרית החכמה, כפי שמוצג בתמונה כאן מימין, והמתן עד שהכרית החכמה תשמיע צליל צפצוף יחיד.



2. לחץ על "התחברות" באפליקציה, כמוצג להלן. לחיצה זו תחבר את הכרית החכמה לאפליקציה. כאשר האפליקציה מחוברת ומשוויכת לכרית החכמה, יישמע צליל צפצוף ארוך יותר לאישור החיבור.



3. לאחר החיבור (יתכן זמן חיבור מושהה מעט עד לתקשור הבלוטות) מחוון טעינת הסוללה משנה את צבעו, כאשר מידת הטעינה של הסוללה יורדת. - כאשר הסוללה חלשה באופן קריטי, הצלמית הופכת לאדומה. בכל פעם שהצליל נשמע 4 פעמים, זוהי אינדיקציה לכך שיש להחליף את הסוללה: נוסף על כך, אם מסך הטלפון כבוי, תוצג הודעה. 4. **אופציונלי** - להשלמת התקנת האפליקציה, לחץ על צלמית ההגדרות שבפינה הימנית העליונה. כאן אפשר להפעיל את פונקציית הרטט, את האור המהבהב לסירוגין, וכן לבחור צליל אזעקה מועדף.

להוספת משתמשים משויכים

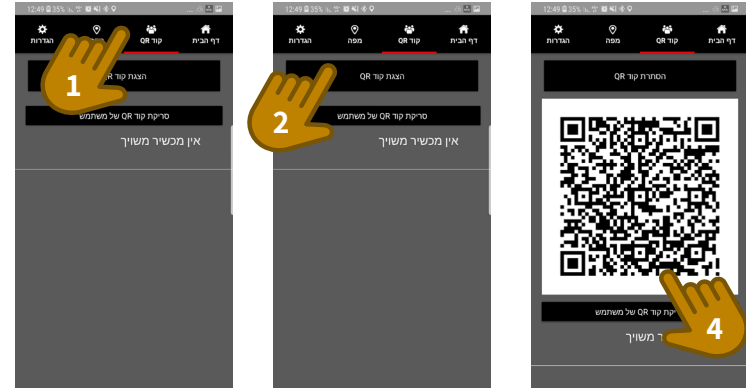
עם חיבורה של הכרית החכמה לאפליקציה, המשתמש הראשי יוכל להוסיף משתמשים משויכים באופן הבא:

(1) גם המשתמש הראשי וגם המשתמש המשני - איש הקשר למקרה חירום (אחרי שהוריד גם הוא את האפליקציה) נדרשים ללחוץ על קוד QR

(2) איש הקשר למקרה חירום נדרש ללחוץ על הצגת קוד QR, פעולה זו תביא להצגת קוד ה-QR הייחודי של המוצר

(3) המשתמש הראשי נדרש ללחוץ על סריקת קוד QR, להזין את שם איש הקשר למקרה חירום

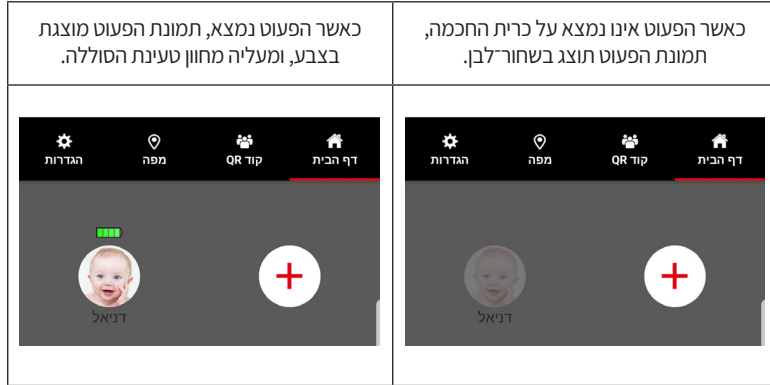
(4) המשתמש הראשי סורק את קוד ה-QR המוצג במכשירו של איש הקשר



כעת המשתמש הראשי והאפליקציה של המשתמש המשויך מסונכרנים. יישמש על מנת שהמשתמשים המשויכים יקבלו הודעת התראה על אזעקה, עם קואורדינטות ה-GPS של מיקום הפעוט שהושאר ללא השגחה (הערה: אם נדרש, אפשר לרשום מספר אנשי קשר לחירום, על ידי ביצוע הליך הוספת איש קשר באפליקציה של המשתמש הראשי תוצג רשימה של כל אנשי הקשר המשויכים אשר הוספו).

שימוש במוצר

המסך הראשי יציג כעת את רמת טעינת הסוללה של הכרית החכמה, ויציין את הימצאות הפעוט על מושב הבטיחות שברכב.



הכרית החכמה תחובר לאפליקציה ותפקד על נוכחותו של הפעוט בריציפות, כאשר הפעוט נוכח במושבו. כאשר מוציאים את הפעוט ממושבו ברכב, הכרית החכמה תכבה את עצמה, ותופעל שוב רק כשמושיבים שוב את הפעוט על מושב הבטיחות שברכב. (תתכן השהיה של מספר שניות בהופעת החיווי בשל זמן סינכרון של קישור הבלוטות)

אם הכרית החכמה אינה מצליחה להתחבר לאפליקציה, יושמעו 3 קולות צפצוף מדי 10 שניות למשך 2 דקות, ולאחר מכן 3 פעמים מדי 60 שניות. התראה זו היא אזעקה למשתמש, כדי להבטיח שהמוצר מחובר תמיד לאפליקציה באמצעות בלוטות'.

מצב אזעקה

כאשר הפעוט ננטש ברכב והאדם שאמור להשגיח עליו מתרחק מהרכב, לאחר מרחק של 10 עד 15 מטר מתנתק הקשר עם מושב התינוק והאדם שאחראי לתינוק יקבל הודעת אזעקה בטלפון שלו:

"שים לב! (שם) ננטש"

*על מנת למנוע התראת שווא האפליקציה תעניק השהייה של כ-20 שניות לפני הפעלת ההתראה.

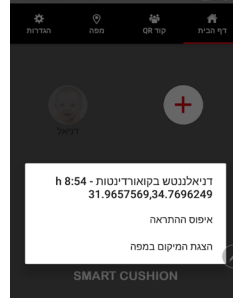
הטלפון ישמיע צליל אזעקת שמע, ירטט, ונורית ה־LED של המצלמה תהבהב. אם האזעקה אינה מתאפסת, לאחר 30 שניות תשלח האפליקציה הודעת אזעקה לכל המשתמשים המשוויכים, לדוגמה:

"(שם) ננטש בקואורדינטות

הג'י־פי־אס 22.3213 צפון

113.9433 מזרח"

המשתמשים יוכלו לפתוח את המפה להצגת המיקום המדויק שבו הפעוט הושאר ללא השגחה. בשלב זה, באפשרותם ליצור קשר עם גורמים אחרים כדי להמשיך בחילוץ הפעוט אשר נותר ללא השגחה.



אפשרות השימוש בכרית החכמה ללא אפליקציה \ טלפון חכם (מכשיר נוסף אופציונאלי)

אביזר התראה נוסף אופציונאלי המאפשר להשתמש עם הכרית החכמה עם או ללא אפליקציה \ טלפון חכם

ALERT

הוראות התקנה של האביזר נמצאים בנפרד וגם באתר הבית TOPO-CARE.COM

ALERT הוא מכשיר הנישא על טבעת מפתחות, ויש לו תפקיד שונה במקצת בעת שימוש עם האפליקציה ובעת שימוש ללא האפליקציה:

ללא האפליקציה: המכשיר ישמש כאביזר התראה עיקרי ומתחבר ישירות לכרית, ולכן כאשר המשתמש מתרחק מהרכב והתינוק נותר ללא השגחה, תופעל אזעקה קולית וחזותית במכשיר. אפשר לעצור את האזעקה אך ורק באופן ידני או על ידי חזרה לרכב בו הפעוט. ניתן לשימוש גם ע"י בן \ בת הזוג.

עם האפליקציה: משמש כאביזר התראה נוסף (על מחזיק מפתחות).

אם המשתמש שוכח את הטלפון הנייד שלו ברכב כשהתינוק נמצא על מושב הבטיחות שברכב ללא השגחה, התראה קולית וחזותית מופעלת במכשיר. אם האזעקה אינה מאופסת לאחר 30 שניות, תישלח הודעת התראה לאנשי קשר לחירום שהוגדרו מראש, יחד עם קואורדינטות ה־GPS של המקום שבו נשכח הפעוט.

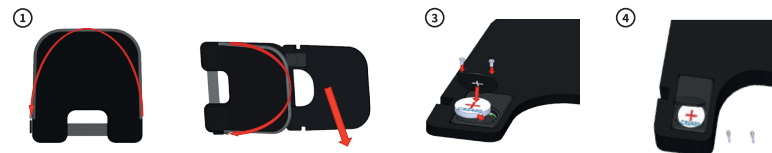


תחזוקת המוצר

כיסוי הבד החיצוני של הכרית עמיד במים. אפשר להסיר אותו ולכבסו על פי ההוראות שעל התווית הפנימית. לפני שטיפת בד הכרית, יש לפתוח את הרוכסן, להוציא את החלק הפנימי ולאחסן אותו במקום נקי ויבש. כעת, אפשר לכבס ולייבש את הכיסוי. ההערכה היא שמשך חייו הסוללה הוא כשנתיים, ויהיה צורך להחליפה עם הישמע ארבעה צפצופים רצופים, כשמניחים פעוט על הכרית החכמה שבמושב הבטיחות לתינוק.

להחלפת הסוללה:

- יש לפתוח את הרוכסן שבכיסוי הכרית
- להוציא את החלק הפנימי
- לשחרר את שני הברגים ולהסיר את מכסה הסוללה של תיבת הפלסטיק.
- להחליף את הסוללה ולוודא שהסוללה פונה לכיוון הנכון בשקע.
- להחזיר את מכסה הסוללה למקומו ולהחזיר את שני הברגים.
- להחזיר את החלק הפנימי לאריג הבד החיצוני ולסגור את הרוכסן.



מפרט טכני

שם המוצר	BABI Y Smart Cushion
קוד המוצר	BABISIT1_0
מידות	202 * 218.5 * 13 מ"מ
טמפרטורת הפעלה	-20°C עד +80°C
מתח נקוב	3 וולט זרם ישר
הספק נקוב	≥ 50 מילי-ואט
טכנולוגיית תקשורת	bluetooth באנרגיה נמוכה
אספקת כוח (סוללה שאפשר להחליפה)	סוללה עיקרית 3 וולט CR2450 (לא נטענת)
תאימות טלפון נייד	Android 6.0 או עדכני יותר, iOS 10.0 או עדכני יותר

אחריות

למוצר ניתנת אחריות מפני כל פגם אִת־תאימות במסגרת תנאי השימוש הרגילים, כמפורט בהוראות השימוש. האחריות לא תחול, אם כן, במקרה של נזקים הנגרמים כתוצאה משימוש לא נכון, מבלאי או מאירועי נזק בשוגג. (הערה: הסוללה אינה כלולה באחריות, כיוון שהיא מתכלה ויש להחליפה כנדרש). במידת הצורך, אנו רשאים להחליט אם לתקן או להחליף את מוצר הכרית החכמה שלנו.

כתב תנאי שימוש והבהרת אחריות המובאים כאן ובאפליקציה המשוּיכת חלים הן על המוצרים והן על האפליקציה בטלפון הנייד. למשך תקופת האחריות על פגמי תאימות, יש לעיין במקרים הרלוונטיים בהוראות הספציפיות שבחוקים הלאומיים החלים במדינת הרכישה.

הערות חשובות:

- במכשיר זה משתמשים בסוללת ליתיום. אנא ודא שכאשר מותקנת סוללה חדשה היא מונחת בצורה הנכונה במקומה. יש לסלק את הסוללה הישנה בזהירות ובמכלל פסולת מיוחדת.
- יש לוודא שהכרית החכמה מותקנת כראוי ומותאמת למושב הבטיחות לפעוטות שנמצא ברכב, לפני השימוש במוצר.
- אין להשתמש במוצר עם אביזרים אחרים שאינם מאושרים.
- אין להשתמש במוצר ללא כיסוי הכרית.
- אין לטבול את חלקה הפנימי של הכרית החכמה במים.
- יש להסיר את החלק הפנימי לפני שטיפת הכרית.
- אין להשאיר חומרי אריזה כלשהם (שקיות ניילון, קופסאות קרטון וכו') העלולים להיות מסוכנים לילד.
- כדי למנוע את הסיכון להתחממות יתר, הרחק את הכרית ממקורות החום.
- לפני השימוש במוצר, יש לוודא כי הוא אינו פגום, אחרת יש לפנות לסוכן ואין להשתמש במוצר.

הכרית החכמה נועדה לאתר ולהתריע בפני המשתמש על נוכחותו של פעוט במושב הבטיחות לפעוטות שנמצא ברכב. מוצר זה אינו פוטר את המשתמש מאחריותו להשגיח על פעוט כלשהו הנמצא ברכב. בעוד שהמוצר מציין את נוכחותו של ילד ברכב, הוא אינו מבטיח שהמשתמש לא ישכח את הילד ברכב. המוצר נועד לצמצם את הסיכון הפוטנציאלי ולהתריע בפני המשתמש, אולם הוא אינו מסיר את האחריות הבלעדית של המשתמש.

השימוש במוצר זה עם אפליקציית הטלפון הנייד פירושו רק שהאפליקציה היא אמצעי האזעקה העיקרי, הן מבחינה חזותית והן מבחינת שמע. באחריות המשתמש לוודא כי:
- הטלפון הנייד טעון ותקין
- חיבור בלוטות' משויך לטלפון הנייד ודלוק
- אפליקציית Babisit הותקנה ודלוקה תמיד.

הצהרת תאימות

הכרית החכמה תואמת את הדרישות החיוניות ואת ההסדרים הקשורים שנקבעו בהוראות האיחוד האירופי. המוצר מאושר ל-CE, FCC, IC, EMC ול-RED, וכן תואם ל-ROHS ול-REACH

יצרן

Produce for TOPOCARE Ltd
Baby Ltd
MADE IN CHINA

יבואן

טופוקר בע"מ, סידני אלטמן 3, ראשון לציון.

אישורי תאימות

מוצהר בזאת כי הכרית החכמה והאפליקציה שלה עומדות בכל אמות המידה והמפרטים הקבועים בחוק 117 האיטלקי ובצו מס' 122.

שירות לקוחות

למידע נוסף ולסיוע, מוזמנים לפנות לכתובת הדוא"ל:
SERVICE@TOPO- GROUP.COM
או בטלפון: 054-287-5396

